

Korinth Vandværk

Årsregnskab 2019

Bestyrelse.

Bestyrelsen har dags dato behandlet og godkendt årsrapporten for regnskabsåret 2019
For Korinth Vandværk.


Årsrapporten indstilles til generalforsamlingens godkendelse.


Korinth, den 2020


Bestyrelsen for Korinth Vandværk

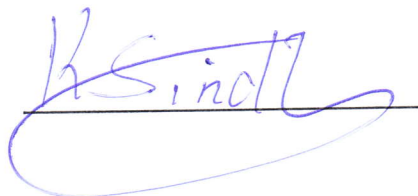















Som generalforsamlingsvalgt revisorer
Korinth, den 26 2020





Resultatopgørelse

Arsregnskab for perioden 1. Januar 2019 til 31. December 2019.

| Omsætning | 2019 | 2018 |
|---|------------------------|------------------------|
| Salg af vand | 244.779 | 239.729 |
| Abonnement | 557.559 | 559.386 |
| Måler aflæsning | 0 | 0 |
| Øv. Indtægter | 94.578 | 62.923 |
| Omsætning i alt | <u>896.916</u> | <u>862.039</u> |
| Produktionsomkostninger | | |
| Elforbrug | -73.466 | -65.360 |
| Afgifter | 41.478 | 35.101 |
| Produktionsomkostninger i alt | <u>-31.989</u> | <u>-30.259</u> |
| Dækningsbidrag | <u>864.927</u> | <u>831.780</u> |
| Administration & Vedligeholdelse | | |
| Løn | -110.000 | -108.750 |
| Honorar FFV | -41.546 | -41.261 |
| Administration | -171.487 | -157.020 |
| Vedligehold vandværk | -201.844 | -215.425 |
| Diverse omkostninger | -8.874 | -22.912 |
| Administration & Vedligeholdelse i alt | <u>-533.751</u> | <u>-545.368</u> |
| Finansielle poster | <u>-30.359</u> | <u>-22.440</u> |
| Afskrivninger | <u>-214.829</u> | <u>-232.488</u> |
| Årets resultat | <u>85.988</u> | <u>31.483</u> |

Note 1

Status pr. 31. December 2019

| Aktiver | 2019 | 2018 | |
|---------------------------|-------------------------|-------------------------|--------|
| Driftsmidler | 857.536 | 952.817 | |
| Tekniske anlæg | 35.695 | 41.995 | |
| Ledningsanlæg | 2.151.720 | 2.264.968 | |
| Finansielle anlægsaktiver | 1.336.037 | 935.758 | |
| Likvide beholdninger | 1.175.999 | 1.944.865 | |
| Periodeafgrænsningsposter | 8.940 | 4.612 | |
| Tilgodehavende | -857 | -516.419 | |
| Aktiver i alt | <u>5.565.070</u> | <u>5.628.596</u> | |
| Passiver | | | |
| Hensat skat og AM | 12.374 | 16.637 | |
| Kommunekredit | 1.264.159 | 1.313.499 | |
| Kreditorer | -8.800 | 92.333 | |
| Moms og afgifter | 280.478 | 275.256 | |
| Egenkapital | 4.016.859 | 3.930.871 | Note 2 |
| Passiver i alt | <u>5.565.070</u> | <u>5.628.596</u> | |

Noter

| | 2019 | 2018 |
|--------------------------|------------------|------------------|
| Note 1: | | |
| Udbytte værdipapirer | 11.691 | 14.664 |
| Renteudgifter | -42.049 | -37.112 |
| Renteindtægter | 0 | 8 |
| Finansielle poster i alt | <u>-30.359</u> | <u>-22.440</u> |
| | | |
| Note 2: | | |
| Egenkapital primo | 3.930.871 | 3.899.388 |
| Årets resultat | 85.988 | 31.483 |
| Egenkapital ultimo | <u>4.016.859</u> | <u>3.930.871</u> |

Note 3 Specifikationer af regnskab 2019

| Tekst | 2019 | 2018 |
|-------------------------|---------|---------|
| Omsætning | | |
| Faste afgifter | 557.559 | 559.386 |
| Salg vand | 244.779 | 239.729 |
| Tilslutninger | 81.294 | 5.500 |
| Andre indtægter | 13.284 | 57.423 |
| Renter | 11.691 | 14.664 |
| I alt | 908.606 | 876.702 |
| | | |
| Omkostninger: | | |
| EI-forbrug | 31.989 | 30.259 |
| Afledning | 1.605 | 1.640 |
| Vedligehold ledningsnet | 85.153 | 151.694 |
| Vedligehold vandværk | 62.977 | 50.982 |
| Ejendomsskat | 1.926 | 1.926 |
| Vand analyser | 56.334 | 23.618 |
| Omkostninger i alt | 239.983 | 260.118 |
| | | |
| Administration: | | |
| Honorar FFV | 41.546 | 41.261 |
| Løn vandværkspasser | 75.000 | 88.750 |
| Løn formand | 35.000 | 20.000 |
| LER | 22.133 | 22.400 |
| Hjemmeside | 11.088 | 9.240 |
| Kørsel | 10.224 | 10.057 |
| Telefon | 19.607 | 17.786 |
| Porto | 175 | 280 |
| Forsikringer | 5.243 | 5.022 |
| EDB | 12.839 | 8.094 |
| Kontor artikler | 3.375 | 3.292 |
| Generalforsamling | 3.800 | 4.025 |
| Bestyrelsesmøder m.v. | 22.964 | 15.728 |
| Annoncer og gaver | 8.017 | 9.523 |
| Kontingenter | 6.839 | 7.970 |
| Abonnementer | 25.040 | 18.079 |
| Diverse anskaffelser | 20.207 | 25.624 |
| Provision | | |
| Renter | 42.049 | 37.104 |
| Tab på debitorer | 2.658 | 8.377 |
| Afskrivninger | 214.829 | 232.488 |
| Administration i alt | 582.635 | 585.101 |
| | | |
| Resultat | 85.988 | 31.483 |

Note 4 Aktiver og passiver for 2019

| | 2019 | 2018 |
|-------------------------------|-----------|-----------|
| Anlægs aktiver: | | |
| Driftsmidler primo | 952.817 | 1.058.686 |
| Tilgang | 0 | 0 |
| Afskrivning 10% | 95.282 | 105.869 |
| Driftsmidler ultimo | 857.536 | 952.817 |
| | | |
| Tekniske anlæg primo | 41.995 | 49.405 |
| Tilgang | 0 | 0 |
| Afskrivning 15% (25%) | 6.299 | 7.411 |
| Tekniske anlæg ultimo | 35.695 | 41.995 |
| | | |
| Lednings net primo | 2.264.968 | 2.261.844 |
| Tilgang | 0 | 122.334 |
| Afskrivning 5% | 113.248 | 119.209 |
| Lednings net ultimo | 2.151.720 | 2.264.968 |
| | | |
| Værdipapirer: | | |
| Sydbank aktier | 54.522 | 60.489 |
| Sparinvest | 1.247.784 | 842.026 |
| Værdipapirer i alt | 1.302.306 | 902.515 |
| | | |
| Likvide beholdninger: | | |
| Sparekassen fyn drifts kredit | 924.671 | 1.278.298 |
| Sparekassen fyn kassekredit | 0 | 0 |
| Sydbank A- | 101.536 | 515.946 |
| Sydbank B. | 149.792 | 150.621 |
| Likvider i alt | 1.175.999 | 1.944.865 |
| | | |
| Aktiver i alt | 5.523.256 | 6.107.161 |
| | | |
| Gæld | | |
| Kommunekredit | 1.264.159 | 1.313.499 |